


**MODIFICACIONES AL PRESUPUESTO DE EGRESOS MUNICIPAL
PROGRAMA OPERATIVO ANUAL 2023
CORRESPONDIENTE AL: 2DO. TRIMESTRE
MUNICIPIO DE CENTLA, TABASCO.**


FORMATO PT-1

RESUMEN						
	Presupuesto Aprobado	Presupuesto Modificado al 30 de Junio 2023	Comprometido al 30 de Junio 2023	Devengado al 30 de Junio 2023	Ejercido al 30 de Junio 2023	Saldo al 30 de Junio 2023
PRESUPUESTO TOTAL	759,094,908.49	810,348,709.45	571,998,684.76	340,245,718.41	340,245,718.41	470,102,991.04
CONVENIOS	1,639,920.00	1,640,139.57	1,458,545.00	105,308.20	105,308.20	1,534,831.37
RECURSOS TRANSFERIDOS TRÁNSITO						
Programa Normal	1,639,920.00	1,640,139.57	1,458,545.00	105,308.20	105,308.20	1,534,831.37
Remanente	0.00	0.00	0.00	0.00	0.00	0.00
RAMO 16. MEDIO AMBIENTE Y RECURSOS NATURALES	3,000,000.00	4,370,000.00	0.00	0.00	0.00	4,370,000.00
PROGRAMA DE DESARROLLO INSTITUCIONAL Y AMBIENTAL	3,000,000.00	4,370,000.00	0.00	0.00	0.00	4,370,000.00
Programa Normal	3,000,000.00	4,370,000.00	0.00	0.00	0.00	4,370,000.00
RAMO GENERAL 23. PROVISIONES SALARIALES Y ECONÓMICAS	26,260,941.00	42,683,125.26	17,852,400.29	16,724,622.84	16,724,622.84	25,958,502.42
REGION TERRESTRE.- FONDO PARA ENTIDADES FEDERATIVAS Y MUNICIPIOS PRODUCTORES DE HIDROCARBUROS	11,534,194.00	17,347,238.42	7,427,759.59	6,299,982.14	6,299,982.14	11,047,256.28
Programa Normal	11,534,194.00	11,587,577.77	1,739,999.59	612,222.14	612,222.14	10,975,355.63
Refrendo	0.00	4,049,549.77	4,042,177.04	4,042,177.04	4,042,177.04	7,372.73
Remanente	0.00	1,710,110.88	1,645,582.96	1,645,582.96	1,645,582.96	64,527.92
FONDO DE ESTABILIZACION DE LOS INGRESOS DE LAS ENTIDADES FEDERATIVAS (FEIEF)	0.00	10,078.57	0.00	0.00	0.00	10,078.57
Programa Normal	0.00	0.00	0.00	0.00	0.00	0.00
Remanente	0.00	10,078.57	0.00	0.00	0.00	10,078.57
REGION MARITIMA.- FONDO PARA ENTIDADES FEDERATIVAS Y MUNICIPIOS PRODUCTORES DE HIDROCARBUROS	14,726,747.00	25,325,808.27	10,424,640.70	10,424,640.70	10,424,640.70	14,901,167.57
Programa Normal	14,726,747.00	14,794,399.60	0.00	0.00	0.00	14,794,399.60
Refrendo	0.00	7,879,128.42	7,876,880.95	7,876,880.95	7,876,880.95	2,247.47
Remanente	0.00	2,652,280.25	2,547,759.75	2,547,759.75	2,547,759.75	104,520.50
RAMO GENERAL 33. APORTACIONES FEDERALES PARA ENTIDADES FEDERATIVAS Y MUNICIPIOS	364,324,874.00	396,052,703.69	242,449,145.77	129,527,410.29	129,527,410.29	266,525,293.40
FIII FONDO DE APORTACIONES PARA LA INFRAESTRUCTURA SOCIAL ESTATAL (FISE)	14,098,609.00	33,333,245.26	17,028,184.30	0.00	0.00	33,333,245.26
Programa Normal	14,098,609.00	33,333,245.26	17,028,184.30	0.00	0.00	33,333,245.26
FIII FONDO DE APORTACIONES PARA LA INFRAESTRUCTURA SOCIAL MUNICIPAL (FISM)	254,703,312.00	264,996,841.75	146,798,261.78	84,431,517.76	84,431,517.76	180,565,323.99
Programa Normal	254,703,312.00	256,227,740.84	138,029,160.87	75,662,416.85	75,662,416.85	180,565,323.99
Refrendo	0.00	8,769,100.91	8,769,100.91	8,769,100.91	8,769,100.91	0.00
FIV FONDO DE APORTACIONES PARA EL FORTALECIMIENTO DE LOS MUNICIPIOS (FORTAMUN)	95,522,953.00	97,722,616.68	78,622,699.69	45,095,892.53	45,095,892.53	52,626,724.15
Programa Normal	95,522,953.00	95,715,223.94	78,622,699.69	45,095,892.53	45,095,892.53	50,619,331.41
Remanente	0.00	2,007,392.74	0.00	0.00	0.00	2,007,392.74
PARTICIPACIONES	336,109,733.00	337,703,677.94	296,355,236.32	182,341,406.96	182,341,406.96	155,362,270.98
FONDO GENERAL DE PARTICIPACIONES	336,109,733.00	337,703,677.94	296,355,236.32	182,341,406.96	182,341,406.96	155,362,270.98
Programa Normal	336,109,733.00	336,112,198.05	295,520,989.79	181,507,160.43	181,507,160.43	154,605,037.62
Remanente	0.00	1,591,479.89	834,246.53	834,246.53	834,246.53	757,233.36
INGRESOS DE GESTIÓN	27,759,440.49	27,899,062.99	13,883,357.38	11,546,970.12	11,546,970.12	16,352,092.87
INGRESOS DE GESTIÓN	27,759,440.49	27,899,062.99	13,883,357.38	11,546,970.12	11,546,970.12	16,352,092.87
Programa Normal	27,759,440.49	27,759,440.49	13,773,070.56	11,436,683.30	11,436,683.30	16,322,757.19
Remanente	0.00	139,622.50	110,286.82	110,286.82	110,286.82	29,335.68

LEYENDA: ESTA PUBLICACION SE REALIZA EN CUMPLIMIENTO A LOS ARTICULOS 38 DE LA LEY ESTATAL DE PLANEACION Y 65 FRACCIÓN III, SEGUNDO PARRAFO DE LA LEY ORGANICA DE LOS MUNICIPIOS DEL ESTADO DE TABASCO. PRESUPUESTO DE EGRESOS 2023 PUBLICADO EL 18 DE ENERO DE 2023, MOVIMIENTOS PRESUPUESTALES APROBADOS SEGUN ACTAS DE CABILDO No.01 ORDINARIA, 02 EXTRAORDINARIA, 02 ORDINARIA, 03 ORDINARIA, 04 ORDINARIA, 05 ORDINARIA, 08 EXTRAORDINARIA Y 06 ORDINARIA DE FECHAS 06 DE ENERO, 25 DE ENERO, 22 DE FEBRERO, 13 DE MARZO, 28 DE ABRIL, 30 DE MAYO, 15 DE JUNIO Y 30 DE JUNIO DE 2023 RESPECTIVAMENTE Y LOS CORRESPONDIENTES OFICIOS GIRADOS POR LA SECRETARIA DE FINANZAS.


SECRETARÍA DEL AYUNTAMIENTO
LIC. JUAN SANCHEZ HERNANDEZ
SECRETARIO DE AYUNTAMIENTO


PRESIDENCIA
LIC. LLOVIA SALAS LOPEZ
PRESIDENTE MUNICIPAL


LIC. MIGUEL ANGEL NOVEROLA GONZALEZ
SINDICO

MODIFICACIONES AL PRESUPUESTO DE EGRESOS MUNICIPAL
PROGRAMA OPERATIVO ANUAL 2023
CORRESPONDIENTE AL: 2DO. TRIMESTRE
MUNICIPIO DE CENTLA, TABASCO.

FORMATO PT-2

RESUMEN POR TIPO DE GASTO						
	Presupuesto Aprobado	Presupuesto Modificado al 30 de Junio 2023	Comprometido al 30 de Junio 2023	Devengado al 30 de Junio 2023	Ejercido al 30 de Junio 2023	Saldo al 30 de Junio 2023
PRESUPUESTO TOTAL	759,094,908.49	810,348,709.45	571,998,684.76	340,245,718.41	340,245,718.41	470,102,991.04
CONVENIOS	1,639,920.00	1,640,139.57	1,458,545.00	105,308.20	105,308.20	1,534,831.37
RECURSOS TRANSFERIDOS TRÁNSITO						
GASTO CORRIENTE	1,639,920.00	1,640,139.57	1,458,545.00	105,308.20	105,308.20	1,534,831.37
1000 SERVICIOS PERSONALES	1,388,800.00	1,388,800.00	1,388,800.00	35,563.20	35,563.20	1,353,236.80
2000 MATERIALES Y SUMINISTROS	143,050.00	161,639.00	69,745.00	69,745.00	69,745.00	91,894.00
3000 SERVICIOS GENERALES	102,400.00	83,811.00	0.00	0.00	0.00	83,811.00
7000 INVERSIONES FINANCIERAS Y OTRAS	5,670.00	5,889.57	0.00	0.00	0.00	5,889.57
RAMO 16. MEDIO AMBIENTE Y RECURSOS NATURALES	3,000,000.00	4,370,000.00	0.00	0.00	0.00	4,370,000.00
PROGRAMA DE DESARROLLO INSTITUCIONAL Y AMBIENTAL	3,000,000.00	4,370,000.00	0.00	0.00	0.00	4,370,000.00
GASTO CORRIENTE	3,000,000.00	4,370,000.00	0.00	0.00	0.00	4,370,000.00
2000 MATERIALES Y SUMINISTROS	0.00	4,370,000.00	0.00	0.00	0.00	4,370,000.00
7000 INVERSIONES FINANCIERAS Y OTRAS PROVISIONES	3,000,000.00	0.00	0.00	0.00	0.00	0.00
RAMO GENERAL 23. PROVISIONES SALARIALES Y ECONÓMICAS	26,260,941.00	42,683,125.26	17,852,400.29	16,724,622.84	16,724,622.84	25,958,502.42
REGION TERRESTRE.- FONDO PARA ENTIDADES FEDERATIVAS Y MUNICIPIOS PRODUCTORES DE HIDROCARBUROS	11,534,194.00	17,347,238.42	7,427,759.59	6,299,982.14	6,299,982.14	11,047,256.28
GASTO CORRIENTE	11,534,194.00	11,013,754.61	3,385,582.55	2,257,805.10	2,257,805.10	8,755,949.51
2000 MATERIALES Y SUMINISTROS	0.00	1,645,582.96	1,645,582.96	1,645,582.96	1,645,582.96	0.00
3000 SERVICIOS GENERALES	3,984,000.00	4,949,685.73	1,739,999.59	612,222.14	612,222.14	4,337,463.59
7000 INVERSIONES FINANCIERAS Y OTRAS PROVISIONES	7,550,194.00	4,418,485.92	0.00	0.00	0.00	4,418,485.92
GASTO DE CAPITAL	0.00	6,333,483.81	4,042,177.04	4,042,177.04	4,042,177.04	2,291,306.77
6000 INVERSIÓN PÚBLICA	0.00	6,333,483.81	4,042,177.04	4,042,177.04	4,042,177.04	2,291,306.77
FONDO DE ESTABILIZACION DE LOS INGRESOS DE LAS ENTIDADES FEDERATIVAS (FEIEF)	0.00	10,078.57	0.00	0.00	0.00	10,078.57
GASTO CORRIENTE	0.00	10,078.57	0.00	0.00	0.00	10,078.57
7000 INVERSIONES FINANCIERAS Y OTRAS PROVISIONES	0.00	10,078.57	0.00	0.00	0.00	10,078.57
REGION MARITIMA.- FONDO PARA ENTIDADES FEDERATIVAS Y MUNICIPIOS PRODUCTORES DE HIDROCARBUROS	14,726,747.00	25,325,808.27	10,424,640.70	10,424,640.70	10,424,640.70	14,901,167.57
GASTO CORRIENTE	14,726,747.00	17,448,927.32	2,547,759.75	2,547,759.75	2,547,759.75	14,901,167.57
2000 MATERIALES Y SUMINISTROS	0.00	2,547,759.75	2,547,759.75	2,547,759.75	2,547,759.75	0.00
7000 INVERSIONES FINANCIERAS Y OTRAS PROVISIONES	14,726,747.00	14,901,167.57	0.00	0.00	0.00	14,901,167.57
GASTO DE CAPITAL	0.00	7,876,880.95	7,876,880.95	7,876,880.95	7,876,880.95	0.00
6000 INVERSIÓN PÚBLICA	0.00	7,876,880.95	7,876,880.95	7,876,880.95	7,876,880.95	0.00
RAMO GENERAL 33. APORTACIONES FEDERALES PARA ENTIDADES FEDERATIVAS Y MUNICIPIOS	364,324,874.00	396,052,703.69	242,449,145.77	129,527,410.29	129,527,410.29	266,525,293.40
FIII FONDO DE APORTACIONES PARA LA INFRAESTRUCTURA SOCIAL ESTATAL (FISE)	14,098,609.00	33,333,245.26	17,028,184.30	0.00	0.00	33,333,245.26
GASTO CORRIENTE	14,098,609.00	0.00	0.00	0.00	0.00	0.00
7000 INVERSIONES FINANCIERAS Y OTRAS PROVISIONES	14,098,609.00	0.00	0.00	0.00	0.00	0.00
GASTO DE CAPITAL	0.00	33,333,245.26	17,028,184.30	0.00	0.00	33,333,245.26
6000 INVERSIÓN PÚBLICA	0.00	33,333,245.26	17,028,184.30	0.00	0.00	33,333,245.26
FIII FONDO DE APORTACIONES PARA LA INFRAESTRUCTURA SOCIAL MUNICIPAL (FISM)	254,703,312.00	264,996,841.75	146,798,261.78	84,431,517.76	84,431,517.76	180,565,323.99
GASTO CORRIENTE	254,703,312.00	112,114,958.72	26,897,148.23	25,235,049.19	25,235,049.19	86,879,909.53
2000 MATERIALES Y SUMINISTROS	0.00	5,495,414.31	0.00	0.00	0.00	5,495,414.31
3000 SERVICIOS GENERALES	0.00	3,750,632.64	2,849,312.64	1,187,213.60	1,187,213.60	2,563,419.04
4000 TRANSFERENCIAS ASIGNACIONES SUBSIDIOS Y OTRAS AYUDAS	0.00	10,714,537.50	10,714,537.50	10,714,537.50	10,714,537.50	0.00
7000 INVERSIONES FINANCIERAS Y OTRAS PROVISIONES	254,703,312.00	78,084,087.65	0.00	0.00	0.00	78,084,087.65
8000 PARTICIPACIONES Y APORTACIONES	0.00	14,070,286.62	13,333,298.09	13,333,298.09	13,333,298.09	736,988.53
GASTO DE CAPITAL	0.00	152,881,883.03	119,901,113.55	59,196,468.57	59,196,468.57	93,685,414.46
5000 BIENES MUEBLES INMUEBLES E INTANGIBLES	0.00	1,001,707.12	0.00	0.00	0.00	1,001,707.12
6000 INVERSIÓN PÚBLICA	0.00	151,880,175.91	119,901,113.55	59,196,468.57	59,196,468.57	92,683,707.34
FIV FONDO DE APORTACIONES PARA EL FORTALECIMIENTO DE LOS MUNICIPIOS (FORTAMUN)	95,522,953.00	97,722,616.68	78,622,699.69	45,095,892.53	45,095,892.53	52,626,724.15
GASTO CORRIENTE	95,522,953.00	97,703,520.68	78,613,303.69	45,086,496.53	45,086,496.53	52,617,024.15
1000 SERVICIOS PERSONALES	63,597,000.00	63,790,960.00	63,790,960.00	30,316,932.84	30,316,932.84	33,474,027.16
2000 MATERIALES Y SUMINISTROS	12,935,331.00	13,023,907.91	8,172,889.01	8,172,889.01	8,172,889.01	4,851,018.90

Clasificación parcial de información confidencial, de conformidad con los artículos 113, fracción I, V y XIII de la Ley General de Transparencia y Acceso a la Información Pública; numerales décimo séptimo último párrafo y décimo octavo de los Lineamientos Generales en Materia de Clasificación y Desclasificación de la Información y para la Elaboración de las Versiones Públicas; artículo 121 fracciones I, IV, XIII y XVI de la Ley de Transparencia y Acceso a la Información Pública del Estado de acuerdo al acta de clasificación CTC/EXT/037/2023 del 24 de marzo de 2023.

MODIFICACIONES AL PRESUPUESTO DE EGRESOS MUNICIPAL
PROGRAMA OPERATIVO ANUAL 2023
CORRESPONDIENTE AL: 2DO. TRIMESTRE
MUNICIPIO DE CENTLA, TABASCO.

FORMATO PT-2


RESUMEN POR TIPO DE GASTO							
	Presupuesto Aprobado	Presupuesto Modificado al 30 de Junio 2023	Comprometido al 30 de Junio 2023	Devengado al 30 de Junio 2023	Ejercido al 30 de Junio 2023	Saldo al 30 de Junio 2023	
PRESUPUESTO TOTAL	759,094,908.49	810,348,709.45	571,998,684.76	340,245,718.41	340,245,718.41	470,102,991.04	
3000 SERVICIOS GENERALES	18,815,000.00	18,347,423.09	6,649,454.68	6,596,674.68	6,596,674.68	11,750,748.41	
7000 INVERSIONES FINANCIERAS Y OTRAS PROVISIONES	175,622.00	2,541,229.68	0.00	0.00	0.00	2,541,229.68	
GASTO DE CAPITAL	0.00	19,096.00	9,396.00	9,396.00	9,396.00	9,700.00	
5000 BIENES MUEBLES INMUEBLES E INTANGIBLES	0.00	19,096.00	9,396.00	9,396.00	9,396.00	9,700.00	
PARTICIPACIONES	336,109,733.00	337,703,677.94	296,355,236.32	182,341,406.96	182,341,406.96	155,362,270.98	
FONDO GENERAL DE PARTICIPACIONES	336,109,733.00	337,703,677.94	296,355,236.32	182,341,406.96	182,341,406.96	155,362,270.98	
GASTO CORRIENTE	335,843,733.00	336,430,611.50	295,122,756.58	181,108,927.22	181,108,927.22	155,321,684.28	
1000 SERVICIOS PERSONALES	212,485,846.00	212,613,194.10	212,613,194.10	101,942,325.45	101,942,325.45	110,670,868.65	
2000 MATERIALES Y SUMINISTROS	48,796,947.00	48,861,397.10	30,579,801.50	30,579,717.50	30,579,717.50	18,281,679.60	
3000 SERVICIOS GENERALES	56,230,070.00	48,298,631.79	34,744,722.03	31,735,970.32	31,735,970.32	16,562,661.47	
4000 TRANSFERENCIAS ASIGNACIONES SUBSIDIOS Y OTRAS AYUDAS	18,300,870.00	25,582,675.41	16,797,619.95	16,463,494.95	16,463,494.95	9,119,180.46	
7000 INVERSIONES FINANCIERAS Y OTRAS PROVISIONES	30,000.00	687,294.10	0.00	0.00	0.00	687,294.10	
9000 DEUDA PÚBLICA	0.00	387,419.00	387,419.00	387,419.00	387,419.00	0.00	
GASTO DE CAPITAL	266,000.00	1,273,066.44	1,232,479.74	1,232,479.74	1,232,479.74	40,586.70	
5000 BIENES MUEBLES INMUEBLES E INTANGIBLES	266,000.00	1,273,066.44	1,232,479.74	1,232,479.74	1,232,479.74	40,586.70	
INGRESOS DE GESTIÓN	27,759,440.49	27,899,062.99	13,883,357.38	11,546,970.12	11,546,970.12	16,352,092.87	
INGRESOS DE GESTIÓN	27,759,440.49	27,899,062.99	13,883,357.38	11,546,970.12	11,546,970.12	16,352,092.87	
GASTO CORRIENTE	27,759,440.49	25,289,465.15	11,334,165.39	10,665,730.23	10,665,730.23	14,623,734.92	
1000 SERVICIOS PERSONALES	191,500.00	191,500.00	191,500.00	0.00	0.00	191,500.00	
2000 MATERIALES Y SUMINISTROS	2,951,726.00	4,139,669.23	1,186,533.37	956,087.77	956,087.77	3,183,581.46	
3000 SERVICIOS GENERALES	20,752,214.00	18,688,334.21	9,678,830.13	9,449,740.57	9,449,740.57	9,238,593.64	
4000 TRANSFERENCIAS ASIGNACIONES SUBSIDIOS Y OTRAS AYUDAS	3,694,000.00	2,213,573.06	273,375.45	255,975.45	255,975.45	1,957,597.61	
7000 INVERSIONES FINANCIERAS Y OTRAS PROVISIONES	170,000.49	30,789.77	0.00	0.00	0.00	30,789.77	
8000 PARTICIPACIONES Y APORTACIONES	0.00	25,598.88	3,926.44	3,926.44	3,926.44	21,672.44	
GASTO DE CAPITAL	0.00	2,609,597.84	2,549,191.99	881,239.89	881,239.89	1,728,357.95	
5000 BIENES MUEBLES INMUEBLES E INTANGIBLES	0.00	109,687.94	109,687.94	109,687.94	109,687.94	0.00	
6000 INVERSIÓN PÚBLICA	0.00	2,499,909.90	2,439,504.05	771,551.95	771,551.95	1,728,357.95	

LEYENDA: ESTA PUBLICACION SE REALIZA EN CUMPLIMIENTO A LOS ARTICULOS 38 DE LA LEY ESTATAL DE PLANEACION Y 65 FRACCION III, SEGUNDO PARRAFO DE LA LEY ORGANICA DE LOS MUNICIPIOS DEL ESTADO DE TABASCO. PRESUPUESTO DE EGRESOS 2023 PUBLICADO EL 18 DE ENERO DE 2023, MOVIMIENTOS PRESUPUESTALES APROBADOS SEGUN ACTAS DE CABILDO No.01 ORDINARIA, 02 EXTRAORDINARIA, 02 ORDINARIA, 03 ORDINARIA, 04 ORDINARIA, 05 ORDINARIA, 08 EXTRAORDINARIA Y 06 ORDINARIA DE FECHAS 06 DE ENERO, 25 DE ENERO, 22 DE FEBRERO, 13 DE MARZO, 28 DE ABRIL, 30 DE MAYO, 15 DE JUNIO Y 30 DE JUNIO DE 2023 RESPECTIVAMENTE Y LOS CORRESPONDIENTES OFICIOS GIRADOS POR LA SECRETARIA DE FINANZAS.




SECRETARÍA DEL AYUNTAMIENTO
 LIC. JUAN SANCHEZ HERNANDEZ
 SECRETARIO DE AYUNTAMIENTO


RESIDENCIA
 LIC. LLUVIA SALAS LOPEZ
 PRESIDENTE MUNICIPAL


 LIC. MIGUEL ANGEL NOVEROLA GONZALEZ
 SINDICO

MODIFICACIONES AL PRESUPUESTO DE EGRESOS MUNICIPAL
PROGRAMA OPERATIVO ANUAL 2023
CORRESPONDIENTE AL: 2DO. TRIMESTRE
MUNICIPIO DE CENTLA, TABASCO.

FORMATO PT-3

RESUMEN DE INVERSION POR PROGRAMA PRESUPUESTARIO

	Presupuesto Aprobado	Presupuesto Modificado al 30 de Junio 2023	Comprometido al 30 de Junio 2023	Devengado al 30 de Junio 2023	Ejercido al 30 de Junio 2023	Saldo al 30 de Junio 2023
PRESUPUESTO TOTAL	759,094,908.49	810,348,709.45	571,998,684.76	340,245,718.41	340,245,718.41	470,102,991.04
CONVENIOS	1,639,920.00	1,640,139.57	1,458,545.00	105,308.20	105,308.20	1,534,831.37
E021 PROTECCIÓN VIAL						
P007 DISEÑO Y CONDUCCIÓN DE LA POLÍTICA DE GASTO PUBLICO	5,670.00	5,889.57	0.00	0.00	0.00	5,889.57
RAMO 16. MEDIO AMBIENTE Y RECURSOS NATURALES	3,000,000.00	4,370,000.00	0.00	0.00	0.00	4,370,000.00
M001 ACTIVIDADES DE APOYO ADMINISTRATIVO	0.00	4,370,000.00	0.00	0.00	0.00	4,370,000.00
P007 DISEÑO Y CONDUCCIÓN DE LA POLÍTICA DE GASTO PUBLICO	3,000,000.00	0.00	0.00	0.00	0.00	0.00
RAMO GENERAL 23. PROVISIONES SALARIALES Y ECONÓMICAS	26,260,941.00	42,683,125.26	17,852,400.29	16,724,622.84	16,724,622.84	25,958,502.42
E056 RECOLECCIÓN, TRASLADOS Y DISPOSICIÓN FINAL DE RESIDUOS SÓLIDOS	2,880,000.00	3,209,685.73	0.00	0.00	0.00	3,209,685.73
E057 Mantenimiento y Limpieza a Vialidades y Espacios Públicos	1,104,000.00	1,069,888.07	0.00	0.00	0.00	1,069,888.07
E058 SERVICIO DE ALUMBRADO PUBLICO	0.00	5,007,981.09	3,881,228.92	3,881,228.92	3,881,228.92	1,126,752.17
G003 GESTIÓN Y REGULACIÓN AMBIENTAL	0.00	2,052,113.79	2,052,113.38	924,335.93	924,335.93	1,127,777.86
K002 MEJORAMIENTO PARA LA INFRAESTRUCTURA DE AGUA POTABLE	0.00	179,230.16	179,230.16	179,230.16	179,230.16	0.00
K003 MEJORAMIENTO DE LA INFRAESTRUCTURA PARA DRENAJE Y ALCANTARILLADO	0.00	2,347,697.02	2,347,697.02	2,347,697.02	2,347,697.02	0.00
K004 URBANIZACIÓN	0.00	9,486,797.34	9,392,130.81	9,392,130.81	9,392,130.81	94,666.53
P007 DISEÑO Y CONDUCCIÓN DE LA POLÍTICA DE GASTO PUBLICO	22,276,941.00	19,329,732.06	0.00	0.00	0.00	19,329,732.06
RAMO GENERAL 33. APORTACIONES FEDERALES PARA ENTIDADES FEDERATIVAS Y MUNICIPIOS	364,324,874.00	396,052,703.69	242,449,145.77	129,527,410.29	129,527,410.29	266,525,293.40
E028 PROTECCIÓN CIVIL						
E037 SEGURIDAD Y PROTECCIÓN CIUDADANA						
E058 SERVICIO DE ALUMBRADO PUBLICO	13,500,000.00	18,995,414.31	6,058,488.00	6,058,488.00	6,058,488.00	12,936,926.31
F014 VIVIENDA	0.00	15,100,452.20	10,714,537.50	10,714,537.50	10,714,537.50	4,385,914.70
G004 Supervisión, Regulación, Inspección, Verificación, así como Servicios de Obra Pública y Administración.	0.00	2,849,312.64	2,849,312.64	1,187,213.60	1,187,213.60	1,662,099.04
K002 MEJORAMIENTO PARA LA INFRAESTRUCTURA DE AGUA POTABLE	0.00	3,044,231.55	3,001,307.98	1,268,191.94	1,268,191.94	1,776,039.61
K003 MEJORAMIENTO DE LA INFRAESTRUCTURA PARA DRENAJE Y ALCANTARILLADO	0.00	27,618,077.35	27,050,203.54	10,417,889.04	10,417,889.04	17,200,188.31
K004 URBANIZACIÓN	0.00	107,973,928.96	82,146,867.57	39,867,940.87	39,867,940.87	68,105,988.09
K007 CARRETERAS	0.00	20,943,520.78	20,560,458.85	7,088,689.72	7,088,689.72	13,854,831.06
K011 MEJORAMIENTO PARA LA INFRAESTRUCTURA EDUCATIVA	0.00	3,709,134.98	3,616,702.91	0.00	0.00	3,709,134.98
K015 EQUIPAMIENTO PARA LA GESTIÓN PÚBLICA	0.00	1,020,803.12	9,396.00	9,396.00	9,396.00	1,011,407.12
K018 MEJORAMIENTO PARA LA INFRAESTRUCTURA DEL BIENESTAR SOCIAL	0.00	16,802,082.55	0.00	0.00	0.00	16,802,082.55
K031 EDIFICIOS PÚBLICOS	0.00	736,530.30	553,757.00	553,757.00	553,757.00	182,773.30
M001 ACTIVIDADES DE APOYO ADMINISTRATIVO	0.00	901,320.00	0.00	0.00	0.00	901,320.00
P007 DISEÑO Y CONDUCCIÓN DE LA POLÍTICA DE GASTO PUBLICO	268,977,543.00	93,958,615.42	13,333,298.09	13,333,298.09	13,333,298.09	80,625,317.33
PARTICIPACIONES	336,109,733.00	337,703,677.94	296,355,236.32	182,341,406.96	182,341,406.96	155,362,270.98
E014 RECREACIÓN PARA EL FORTALECIMIENTO DEL TEJIDO SOCIAL	7,253,500.00	5,521,007.25	5,521,007.25	5,521,007.25	5,521,007.25	0.00
E016 IGUALDAD DE OPORTUNIDADES DE EDUCACIÓN	10,721,000.00	10,715,600.01	10,059,400.01	4,737,825.85	4,737,825.85	5,977,774.16
E021 PROTECCIÓN VIAL						
E025 ATENCIÓN A FAMILIAS Y POBLACIÓN VULNERABLE	2,190,200.00	2,127,554.82	1,028,378.34	694,253.34	694,253.34	1,433,301.48
E028 PROTECCIÓN CIVIL						
E029 REGISTRO E IDENTIFICACIÓN DE LA POBLACIÓN	6,908,596.00	6,887,246.00	6,864,247.30	3,024,202.54	3,024,202.54	3,863,043.46
E037 SEGURIDAD Y PROTECCIÓN CIUDADANA						
E050 IGUALDAD SUSTANTIVA DE GÉNERO	1,802,920.00	1,791,920.00	1,481,800.52	747,821.80	747,821.80	1,044,098.20
E057 Mantenimiento y Limpieza a Vialidades y Espacios Públicos	25,269,670.00	24,804,870.00	20,463,710.80	11,719,176.43	11,719,176.43	13,085,693.57
E058 SERVICIO DE ALUMBRADO PUBLICO	22,762,150.00	14,096,982.58	9,173,610.01	7,669,638.96	7,669,638.96	6,427,343.62
E059 SERVICIO A MERCADOS PUBLICOS	2,277,500.00	2,267,500.00	2,249,900.00	888,788.76	888,788.76	1,378,711.24
E060 SERVICIO A PANTEONES	1,557,540.00	1,552,211.02	1,197,411.02	507,197.16	507,197.16	1,045,013.86
E072 Modernización del Sistema Catastral	4,418,600.00	4,457,580.00	4,431,920.00	2,025,922.55	2,025,922.55	2,431,657.45
F003 DESARROLLO AGRÍCOLA	651,250.00	651,250.00	642,600.00	263,918.74	263,918.74	387,331.26
F004 DESARROLLO PECUARIO	0.00	180,900.00	180,900.00	180,900.00	180,900.00	0.00
F005 DESARROLLO PESQUERO	0.00	432,000.00	0.00	0.00	0.00	432,000.00
F013 COMBATE AL DESEMPLEO	10,300.00	10,300.00	0.00	0.00	0.00	10,300.00

Clasificación parcial de información confidencial, de conformidad con los artículos 113, fracción I, V y XIII de la Ley General de Transparencia y Acceso a la Información Pública; numerales décimo séptimo último párrafo y décimo octavo de los Lineamientos Generales en Materia de Clasificación y Desclasificación de la Información y para la Elaboración de las Versiones Públicas; artículo 121 fracciones I, IV, XIII y XVI de la Ley de Transparencia y Acceso a la Información Pública del Estado y de acuerdo al acta de clasificación CTC/EXT/037/2023 del 24 de marzo de 2023.

MODIFICACIONES AL PRESUPUESTO DE EGRESOS MUNICIPAL
PROGRAMA OPERATIVO ANUAL 2023
CORRESPONDIENTE AL: 2DO. TRIMESTRE
MUNICIPIO DE CENTLA, TABASCO.

FORMATO PT-3

RESUMEN DE INVERSION POR PROGRAMA PRESUPUESTARIO

	Presupuesto Aprobado	Presupuesto Modificado al 30 de Junio 2023	Comprometido al 30 de Junio 2023	Devengado al 30 de Junio 2023	Ejercido al 30 de Junio 2023	Saldo al 30 de Junio 2023
PRESUPUESTO TOTAL	759,094,908.49	810,348,709.45	571,998,684.76	340,245,718.41	340,245,718.41	470,102,991.04
F032 CONSERVACIÓN Y RESTAURACIÓN FORESTAL	9,100.00	9,100.00	0.00	0.00	0.00	9,100.00
F036 PROMOCIÓN Y FOMENTO TURÍSTICO	8,711,100.00	16,789,650.34	15,648,464.10	15,648,464.10	15,648,464.10	1,141,186.24
F038 FOMENTO A LAS EXPRESIONES CULTURALES Y ARTÍSTICAS	8,880,900.00	8,464,087.14	5,622,000.00	5,622,000.00	5,622,000.00	2,842,087.14
F043 PROMOCIÓN Y FOMENTO DEL DEPORTE PROFESIONAL EN GENERAL	2,961,800.00	2,912,092.02	2,798,632.79	1,271,672.08	1,271,672.08	1,640,419.94
F044 FOMENTO A LAS ACTIVIDADES DE RECREACIÓN	7,173,000.00	6,848,833.83	5,883,833.83	5,883,833.83	5,883,833.83	965,000.00
K015 EQUIPAMIENTO PARA LA GESTIÓN PÚBLICA	266,000.00	1,273,066.44	1,232,479.74	1,232,479.74	1,232,479.74	40,586.70
L002 RESPONSABILIDADES, RESOLUCIONES JUDICIALES Y PAGO DE LIQUIDACIONES	1,200,000.00	1,200,000.00	1,200,000.00	105,585.26	105,585.26	1,094,414.74
M001 ACTIVIDADES DE APOYO ADMINISTRATIVO	182,126,420.00	180,557,393.06	164,582,738.08	92,655,379.64	92,656,379.64	87,902,013.42
O001 EVALUACIÓN Y CONTROL	750,000.00	1,128,000.00	1,125,000.48	337,500.14	337,500.14	790,499.86
O004 FISCALIZACIÓN	16,423,471.00	17,033,260.81	16,451,121.91	8,034,085.90	8,033,085.90	8,999,174.91
P007 DISEÑO Y CONDUCCIÓN DE LA POLÍTICA DE GASTO PUBLICO	30,000.00	741,265.02	43,970.92	43,970.92	43,970.92	697,294.10
U001 SUBSIDIOS Y APORTACIONES DIVERSAS	8,147,800.00	11,704,591.60	6,397,456.00	6,397,456.00	6,397,456.00	5,307,135.60
INGRESOS DE GESTIÓN	27,759,440.49	27,899,062.99	13,883,357.38	11,546,970.12	11,546,970.12	16,352,092.87
E028 PROTECCIÓN CIVIL						
E058 SERVICIO DE ALUMBRADO PUBLICO	12,632,214.00	9,319,198.85	4,548,107.00	4,548,107.00	4,548,107.00	4,771,091.85
E059 SERVICIO A MERCADOS PUBLICOS	5,500.00	5,500.00	5,500.00	0.00	0.00	5,500.00
F038 FOMENTO A LAS EXPRESIONES CULTURALES Y ARTÍSTICAS	3,694,000.00	1,937,990.24	0.00	0.00	0.00	1,937,990.24
F043 PROMOCIÓN Y FOMENTO DEL DEPORTE PROFESIONAL EN GENERAL	0.00	1,790,166.41	1,778,346.82	1,530,501.22	1,530,501.22	259,665.19
K004 URBANIZACIÓN	0.00	2,499,909.90	2,439,504.05	771,551.95	771,551.95	1,728,357.95
K015 EQUIPAMIENTO PARA LA GESTIÓN PÚBLICA	0.00	109,687.94	109,687.94	109,687.94	109,687.94	0.00
L001 OBLIGACIONES JURÍDICAS INELUDIBLES	8,000,000.00	8,000,000.00	3,887,633.25	3,887,633.25	3,887,633.25	4,112,366.75
M001 ACTIVIDADES DE APOYO ADMINISTRATIVO	165,000.00	875,000.00	838,070.88	443,981.32	443,981.32	431,018.68
O004 FISCALIZACIÓN	141,000.00	353,495.00	272,581.00	251,581.00	251,581.00	101,914.00
P007 DISEÑO Y CONDUCCIÓN DE LA POLÍTICA DE GASTO PUBLICO	170,000.49	56,388.65	3,926.44	3,926.44	3,926.44	52,462.21

LEYENDA: ESTA PUBLICACION SE REALIZA EN CUMPLIMIENTO A LOS ARTICULOS 38 DE LA LEY ESTATAL DE PLANEACION Y 65 FRACCION III, SEGUNDO PARRAFO DE LA LEY ORGANICA DE LOS MUNICIPIOS DEL ESTADO DE TABASCO. PRESUPUESTO DE EGRESOS 2023 PUBLICADO EL 18 DE ENERO DE 2023, MOVIMIENTOS PRESUPUESTALES APROBADOS SEGUN ACTAS DE CABILDO No.01 ORDINARIA, 02 EXTRAORDINARIA, 02 ORDINARIA, 03 ORDINARIA, 04 ORDINARIA, 05 ORDINARIA, 08 EXTRAORDINARIA Y 06 ORDINARIA DE FECHAS 06 DE ENERO, 25 DE ENERO, 22 DE FEBRERO, 13 DE MARZO, 28 DE ABRIL, 30 DE MAYO, 15 DE JUNIO Y 30 DE JUNIO DE 2023 RESPECTIVAMENTE Y LOS CORRESPONDIENTES OFICIOS GIRADOS POR LA SECRETARIA DE FINANZAS.

Clasificación parcial de información confidencial, de conformidad con los artículos 113, fracción I, V y XIII de la Ley General de Transparencia y Acceso a la Información Pública; numerales décimo séptimo último párrafo y décimo octavo de los Lineamientos Generales en Materia de Clasificación y Desclasificación de la Información y para la Elaboración de las Versiones Públicas; artículo 121 fracciones I, IV, XIII y XVI de la Ley de Transparencia y Acceso a la Información Pública del Estado y de acuerdo al acta de clasificación CTC/EXT/037/2023 del 24 de marzo de 2023.




SECRETARÍA DEL AYUNTAMIENTO
LIC. JUAN SANCHEZ HERNANDEZ
SECRETARIO DE AYUNTAMIENTO


PRESIDENCIA
LIC. LLUVIA SALAS LOPEZ
PRESIDENTE MUNICIPAL


LIC. MIGUEL ANGEL NOVEROLA GONZALEZ
SINDICO